

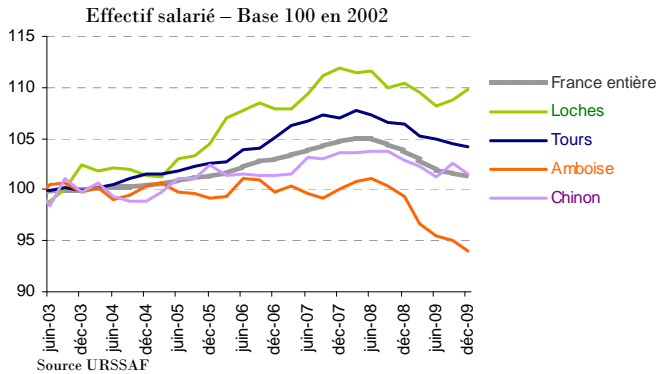
# TABLEAU DE BORD

## situation de l'Emploi du Pays Touraine Côté Sud

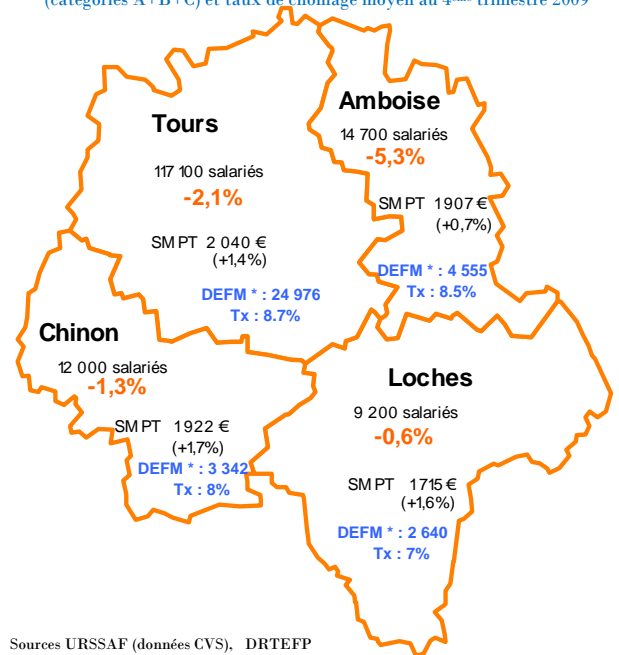
### L'emploi sur le Pays Touraine Côté Sud

En noir : Nombre de salariés au 4<sup>e</sup> trimestre 2009 et évolution en % sur 1 an  
En bleu : Nombre de Demandeurs d'Emploi à la fin février 2010  
(catégories A+B+C) et taux de chômage moyen au 4<sup>ème</sup> trimestre 2009

#### L'emploi par zone d'emploi

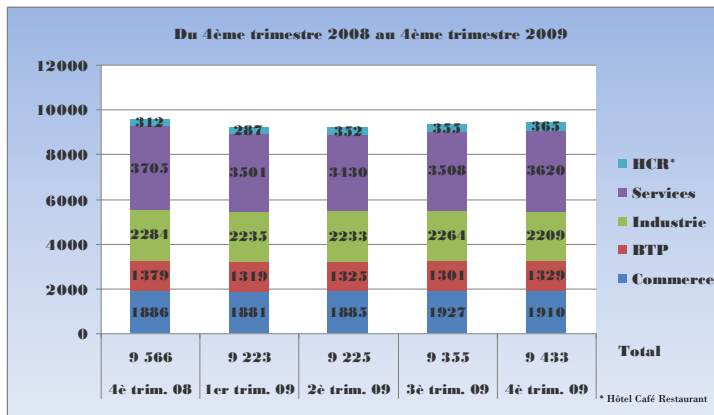


Les effectifs salariés du Pays Touraine Côté Sud ont reculé de 0.6% au cours de l'année 2009, soit proportionnellement beaucoup moins que sur le reste du département (-2.3%), la région Centre (-3%) et la France (-2.4%).



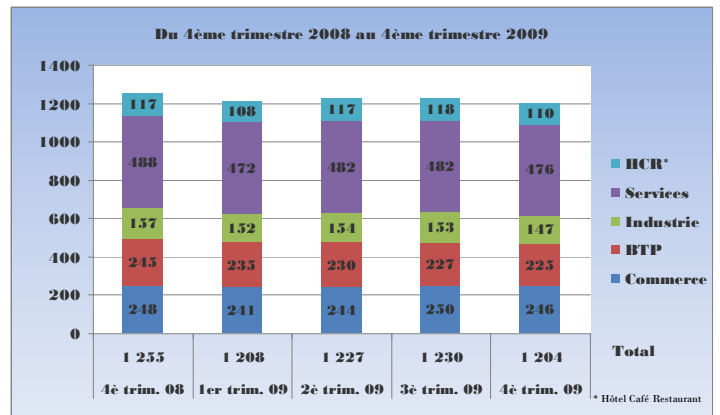
Sources URSSAF (données CVS), DRTEFP  
\*DEFM A+B+C brutes à fin février 2010- Evolution sur 1 an non disponible

#### Effectifs par secteur d'activité



Source : URSSAF (données brutes)

#### Nombre d'établissements par secteur d'activité



Source : URSSAF (données brutes)

En données brutes (non corrigées des variations saisonnières), les effectifs salariés du Pays ont maintenu une légère augmentation au cours du 4<sup>e</sup> trimestre 2009, après un 1<sup>er</sup> trimestre de forte baisse, un 2<sup>e</sup> stable et un 3<sup>e</sup> qui renouait avec une petite progression.

Au cours de l'année, seuls le commerce et les activités de l'hôtellerie-restauration ont réussi à maintenir leurs effectifs, les autres secteurs (industrie, BTP, services) ont tous perdu des emplois sur le Pays.

#### Glossaire :

Sigles : DEFM : Demandeur d'Emploi Fin de Mois ; CLD : Chômeur de Longue Durée ; SMPT : Salaire Moyen Par Tête,

#### Les différentes catégories de demandeurs d'emploi :

**Catégorie A :** Demandeurs d'emploi inscrits à Pôle emploi, tenus de faire des actes positifs de recherche d'emploi

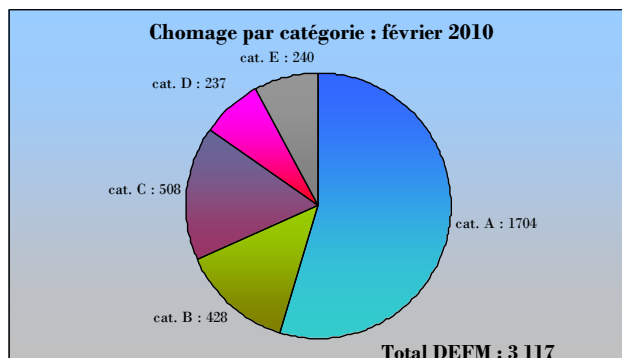
et sans emploi. **Catégorie B :** Demandeurs d'emploi inscrits à Pôle emploi, tenus de faire des actes positifs de recherche d'emploi

et ayant exercé une activité réduite courte (de 78 heures ou moins au cours du mois). **Catégorie C :** Demandeurs d'emploi inscrits à Pôle emploi, tenus de faire des actes positifs de recherche d'emploi et ayant exercé une activité réduite longue (de plus de 78 heures au cours du mois). **Catégorie D et E :** Demandeurs d'emploi inscrits à Pôle emploi, non tenus de faire des actes positifs de recherche d'emploi pour diverses raisons (stage, formation, maladie, etc. ou en contrat aidé) avec ou sans emploi.

# La demande d'emploi sur le Pays Touraine Côté Sud

Comparaison	Taux de Chômage moyen au 4 <sup>e</sup> T 2009	Taux de Chômage moyen au 4 <sup>e</sup> T 2008
<b>TCS</b>	<b>7</b>	<b>5.8</b>
Indre-et-Loire	8.5	6.9
Région Centre	8.8	7
France	9.6	7.8

Source : DRTEFP



Toutes catégories confondues, le Pays TCS compte 3 117 demandeurs d'emploi à la fin février 2010. Les demandeurs d'emploi tenus de faire des démarches positives de recherche (cat. ABC) représentent 84.7% du total (soit 2 640 personnes). Parmi eux, plus de la moitié (55%), n'ont exercé aucune activité au cours du mois (catégorie A), soit une part qui reste inférieure à celle constatée sur l'ensemble du département (56.4%).

Le taux de chômage du Pays est toujours le plus faible du département (7%) et se maintient en 2<sup>ème</sup> position régionale derrière La Chatre (6.6%). La progression du taux de chômage sur un an reste également moins rapide sur le Pays (+1.2 pt) que sur le département (+1.6 pt) et la région (+1.8 pt).

## Les types de demandeurs d'emploi tenus de faire des démarches positives de recherche d'emploi

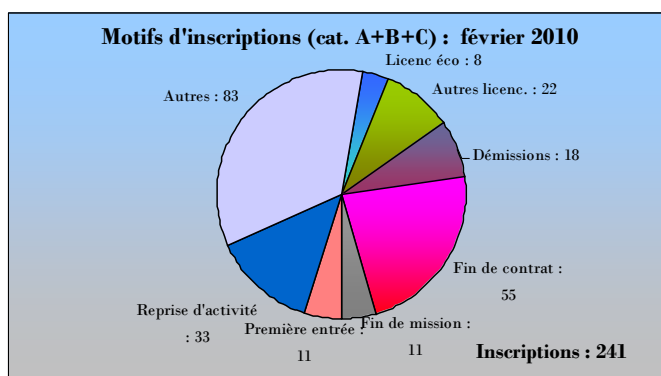
	TCS	Indre et Loire
Femmes	<b>51.9%</b>	50.0%
Jeunes	<b>17.0%</b>	17.1%
CLD*	<b>36.6%</b>	34.2%
Séniors	<b>22.5%</b>	17.7%

Source : DRTEFP - \* CLD : Chômage de Longue Durée


La féminisation du chômage, qui tend à s'amenuiser au cours des mois, reste toujours un peu plus accentuée sur le Pays Touraine Côté Sud que sur le reste du département. Le chômage de longue durée (36.6% des demandeurs d'emploi) ainsi que celui des séniors (22.5%) sont également plus prégnants sur le territoire que sur le reste du département.

La part des jeunes dans la demande d'emploi (17%) est revenue à un niveau équivalent à celui constaté sur l'ensemble de l'Indre et Loire.

## Les entrées et sorties de Pôle emploi



Source : DRTEFP



Source : DRTEFP

241 nouvelles inscriptions ont été enregistrées à Pôle emploi au cours du mois de février 2010. La part des fins de contrats courts et missions intérim dans les motifs d'inscription (27%) est équivalente à celle constatée sur l'ensemble du département.

Au cours du même mois, 241 personnes sont sorties de Pôle emploi, soit autant que d'entrées. Seules 20% des sorties sont liées à une reprise d'emploi (18.6% en Indre et Loire) et 12% des demandes annulées sont motivées par une entrée en stage.